

Cultures et Développements
Collection Education



Dans le monde, tout n'est pas pareil

Je m'appelle Célestine, Tu t'appelles Mateo

Il s'appelle Benoît

Nous nous appelons Meena, Catherine, Marc, Anne, Diego...

Avec toi, nous voulons améliorer le monde.

Carnet du participant



SOMMAIRE

Activité n°1 : Les saisons et les vêtements que je porte2

Activité n°2 : Comment vivent les familles ?12

Activité n°3 : On fête un anniversaire ? Piñata19

Activité n° 1

Les saisons et les vêtements que je porte





Salut les amis, je m'appelle Globi, et toi ?

Aujourd'hui je te parlerai des saisons. Tu les connais ?

Et pendant quels mois se déroulent-elles ?

Bon, les amis, nous savons que l'on passe pendant l'année du climat le plus froid au climat le plus chaud. Il y a 4 saisons : **Printemps, Été, Automne et Hiver.**


Chacune dure trois mois :

Printemps : Mars ; Avril ; Mai

Été : Juin ; Juillet ; Aout

Automne : Septembre ; octobre ; Novembre

Hiver : Décembre ; Janvier ; Février



Et pourquoi est-ce comme ça?

Il y a deux jours spéciaux pendant l'année, un jour qui est le plus long et l'autre le plus court. Ces deux jours sont appelés **solstices**. Tu en as entendu parler ?

Le premier solstice, le **21 juin**, marque le début de l'été : c'est le jour le plus long parce que le soleil est très haut dans le ciel. Le deuxième solstice, le **21 décembre**, marque le début de l'hiver : c'est le jour le plus court parce que le soleil est près de l'horizon.



Que c'est intéressant !!

Et comment nous habillons-nous pour
chaque saison ?

Est-ce que nous nous habillons de la même
façon ? Dessine les vêtements pour chaque
saison

Printemps	Eté

Automne	Hiver
----------------	--------------



--	--

Et c'est comme ça partout dans
le monde ?
Qu'en penses-tu ?




Salut !!! Je m'appelle Maria et
chez moi il n'y pas de
saisons comme chez vous.
J'habite au Pérou et nous avons 2
saisons : la saison humide et la
saison sèche



En fait, dans quelques pays comme au Pérou, il y a une période de l'année où il pleut beaucoup, **la saison des pluies ou humide**, et une autre période où il ne pleut presque jamais, **la saison sèche**.





Pendant la saison des pluies, on met un poncho et on l'enlève pendant la saison sèche. Notre poncho et notre bonnet sont faits d'alpaga



Je m'appelle Imoo et chez moi, on a toujours la neige

Chez moi, nous faisons les vêtements nous-mêmes, le manteau est fait de peaux de caribou ; le pantalon de peaux d'ours. Et les chaussures de peaux de phoque, très résistantes. La peau de mon chapeau vient du renard.






Je m'appelle Sophie et chez moi il y a 4 saisons. Alors pour chacune je m'habille de façon appropriée



Normalement ma maman m'achète les vêtements au magasin. Mais parfois ma mamie me tricote un pull-over avec de la laine de mouton



A présent, voyons ce que tu as retenu de la leçon d'aujourd'hui

Activités

1) Réponds aux questions.

a) Le solstice est un jour où la durée du jour est.....

a. La plus longue ou la plus courte

b. Comme les autres jours

c. Seulement plus longue



b) Tous les enfants du monde ont 4 saisons :

VRAI FAUX

c) La saison sèche signifie qu'il pleut beaucoup :

VRAI FAUX




d) Tous les enfants du monde utilisent le même matériel pour faire leurs vêtements:

VRAI FAUX

e) Sophie n'a pas de saisons chez elle


VRAI FAUX

2) Relie le vêtement et l'animal





3) Travaux manuels : Coupe chaque élément et colle-le sur le panneau



PRINTEMPS

ETE

HIVER

AUTOMNE



JUILLET

JUIN

AOUT

OCTOBRE

SEPTEMBRE

NOVEMBRE

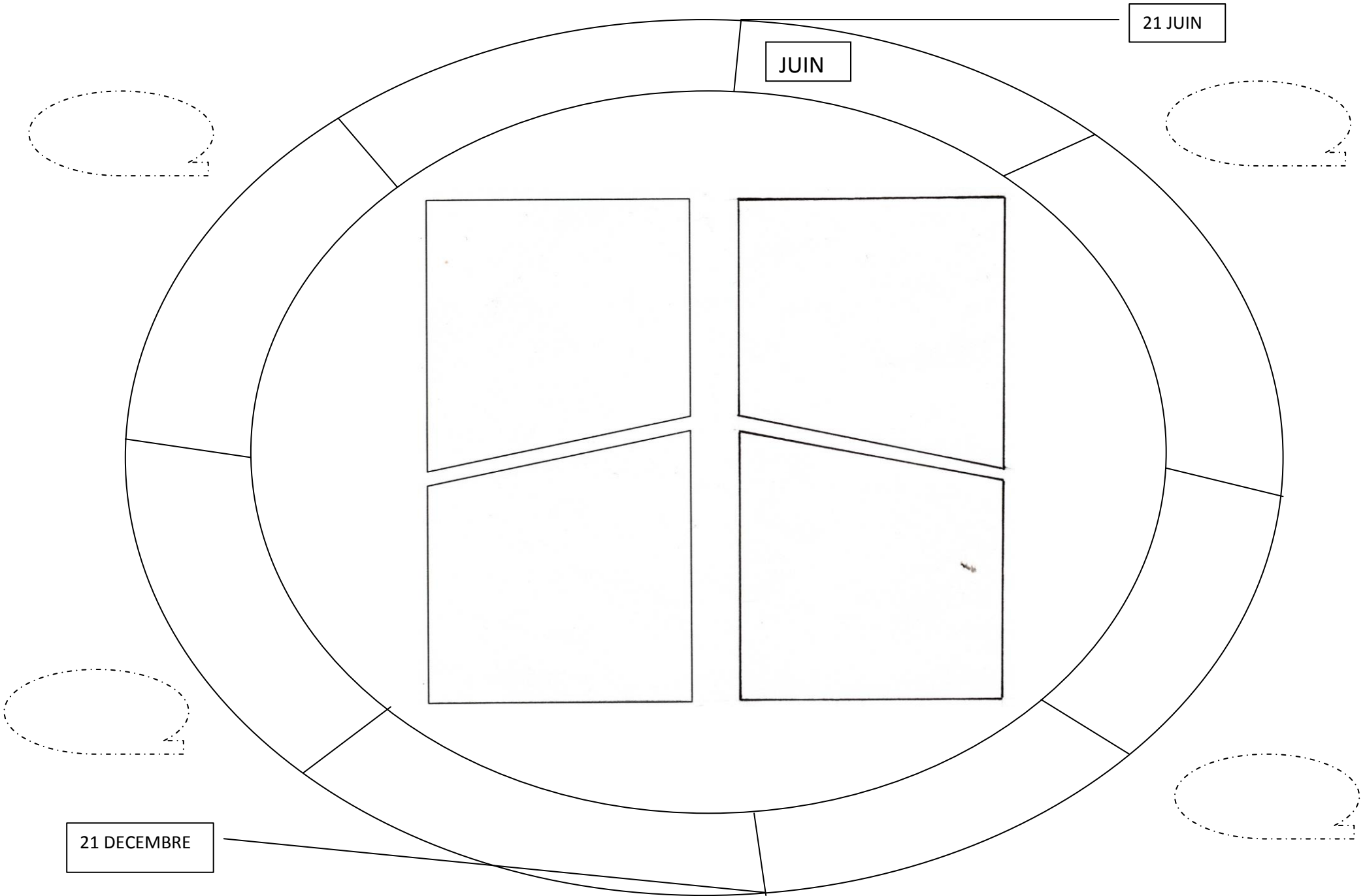
DECEMBRE

JANVIER

FEVRIER

AVRIL

MAI



21 JUIN

JUN

21 DECEMBRE

Activité n°2

Comment vivent les familles ?





Salut les amis, c'est encore moi Globi.
Aujourd'hui je vous emmène de
nouveau en voyage. Cette fois-ci, on s'en
va au Pérou, pour apprendre comment
vit une famille dans les Andes.

Penses-tu que cette famille vit
de la même manière que la
tienne? (coche ce que tu
penses)



Oui

Non

Je ne sais pas



Partons à l'aventure !

Je te présente notre ami Pedrito,
qui va t'expliquer comment il vit
avec sa famille.



Hola les amis ! Aujourd'hui je vous
invite à venir chez moi pour
connaître ma famille et savoir
comment nous vivons. Mais je vais
vous montrer d'abord mon pays : le
Pérou.



Ma famille et moi habitons ici, dans cette région qui s'appelle les Andes (montagne)



Maintenant,

je vais t'expliquer comment nous vivons.

Comme je viens de te le dire, ma famille et moi, nous habitons dans les montagnes des Andes.

A Pérou, à +/-3500 m d'altitude.

Oh ! C'est très haut.



A 5h du matin, tout le monde se lève, sauf ma petite sœur de 1 an et mes grands-parents qui sont très âgés

Je voudrais bien dormir un peu, mais je dois aider mes parents.





Ensuite, on va dans les champs récolter des pommes de terre et s'occuper de nos animaux. Ici, tout le monde doit aider.

Tiens mon
petit alpaga.



Regarde, il y en
a beaucoup, de
toutes les
formes, tailles,
couleurs...

Oui, ici, il y a 4300
variétés de
pommes de terre.

Une fois la récolte terminée, je m'en vais à l'école à pied avec mes trois frères. Pendant ce temps, mes parents continuent à travailler dans les champs.



Tous les jours, nous
empruntons le
même chemin pour
aller à l'école.





L'après-midi, je joue avec mes copains au football (le football est le sport le plus populaire au Pérou).



Lorsque j'ai fini de jouer, je rentre pour faire mes devoirs.


C'est mon grand frère José qui m'aide à les faire. C'est normal, c'est son devoir, en tant que grand frère, de veiller sur moi et mes autres frères et sœurs.

Ici, le grand frère ou la grande sœur a un rôle très important, au point qu'en l'absence de parents, ils les remplacent.

Je dois donc obéir à mon grand frère



Après mes devoirs, je dois aller chercher de l'eau à la source et ensuite aller chercher du bois pour que ma maman puisse préparer le repas. C'est la tâche que l'on m'a attribuée et je suis très content de pouvoir aider ma maman en faisant cela.



Pour finir, tous les soirs, nous écoutons les histoires de papi et mamie. Nous les aimons beaucoup, on est contents qu'ils vivent avec nous dans la même maison.



A présent, voyons ce que tu as retenu de la leçon d'aujourd'hui

Activités

4) Colorie la réponse correcte :

a) Le texte raconte :

Le mode de vie d'une famille en Belgique

Le mode de vie d'une famille dans les Andes au Pérou

Le mode de vie d'une famille en Europe

Le mode de vie d'une famille en Amazonie

b) Le prénom de l'enfant qui raconte le mode de vie de sa famille est :

Carlitos

Pepito

Paquito

Pedrito

c) Lui et sa famille habitent :

Dans les Ardennes, en Belgique

Dans le forêt, au Brésil

Dans les Alpes, en Suisse

Dans les Andes, au Pérou



d) De combien de membres est composé cette famille ?


e) A qu[5] heure se ré[8] -t-il tous le[9] rs ? colorie e[10] uite indique l'heure sur l'horloge

6h30

5h


5h30

4h



5) Voici une image qui représente le cadre de vie dans les Andes, au Pérou, compare-la à la tienne à travers un dessin.

Environnement dans les Andes



Mon environnement, en Belgique

Bravo ! Super ! Excellent !

Tu as bien travaillé !!!



COMMENT VIVENT LES FAMILLES

Activité n°2



Activité n°3


On fête un anniversaire ?
Piñata






Comme tu viens de le voir, aujourd'hui on va parler de la «piñata»

Qu'est-ce que c'est ? Pour y répondre nous allons faire appel à quelqu'un qui connaît très bien la piñata: c'est notre ami «Pedrito». Ecoute bien ce qu'il a à te raconter.



Hola!, bonjour les amis. Je m'appelle Pedrito, j'habite au Pérou, dans la capitale Lima.
Aujourd'hui, c'est mon anniversaire et à cette occasion, il y aura une fête avec tous mes copains de l'école.

Justement pour que ma fête soit bien réussie j'ai une recette infallible, veux-tu la connaître?.....la voici



Des ballons et guirlandes



Un bon gâteau



De la bonne musique pour danser



Des amis



...et le principal...



Une belle et grande piñata car dans mon pays pas de fête d'anniversaire sans piñata !!!


Et toi? Quels sont tes éléments pour que ta fête soit réussie? Écris et/ou dessine ci-dessous.

RECETTE POUR UN ANNIVERSAIRE REUSSI

Ingrédients

- ✓
- ✓
- ✓
- ✓
- ✓

**Vois-tu des différences entre ta fête d'anniversaire et celle de Pedrito ?
Explique-nous**



Maintenant, j'imagine que tu veux en savoir un peu plus sur la piñata. Voici quelques informations.

- ☞ La piñata est un jeu qui représente un personnage ou un objet en papier. Elle peut donc avoir diverses formes, dimensions et couleurs, comme dans les exemples suivants.
Regarde ces piñatas et écris le nom du personnage que tu penses qu'elle représente



.....



.....



.....

Et maintenant regarde ton instituteur (trice) qui va te montrer encore d'autres formes de piñatas

Quand joue-t-on à la piñata ?

- ☞ En général, lors des anniversaires, mais on peut également jouer avec lors des fêtes telles que les baptêmes, communions, etc. ... Dans tous les cas, elle sert à faire la fête.



Comment joue-t-on à la piñata ?



On bande les yeux des enfants, qui, chacun à leur tour, tentent de briser la piñata afin d'en libérer le contenu.

....Jusqu'à ce que l'inévitable se produise.

La piñata se brise, elle explose littéralement, libérant ainsi toutes les friandises, les bonbons et autres petits jouets qu'elle cachait.



C'est alors que les enfants se jettent à terre pour les ramasser.

Voilà une fête bien réussie.


A présent, d'autres informations sur la piñata :

- ☞ Il existe une chanson pour casser la piñata. Celle-ci varie en fonction du pays mais celle qui est la plus répandue en Amérique Latine est la chanson « rompe la piñata » (casse la piñata).
- ☞ Toi aussi, tu peux faire ta propre piñata et faire découvrir à tes copains une autre manière de fêter les anniversaires.
- ☞ Enfin, pour compliquer la tâche (de casser la piñata) les adultes tirent sur les fils pour faire tanguer la figurine. Comme ça, c'est plus difficile de la casser.



Maintenant jouons avec la piñata

a) Notre amie piñata est perdue, aide la à se rendre à la fête d'anniversaire par le chemin le plus court

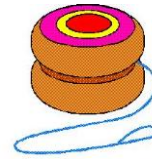



b) Colorie l'image suivante :






c) Encerle les choses qu'on peut trouver dans la piñata



d) Remets dans le bon ordre la manière dont on joue à la piñata (numérote de 1 à 4)



On ramasse
les cadeaux

On se bande
les yeux

La piñata éclate

On donne des
coups à la piñata

e) Imagine que tu es au Pérou et que c'est ton anniversaire. Dessine et colorie la piñata que tu aimerais avoir.



f) Voici notre ami Pedrito. Aujourd'hui, c'est son anniversaire mais malheureusement rien n'est prêt pour sa fête. Peux-tu l'aider en dessinant tous les objets ou éléments qu'il devrait y avoir normalement pour sa fête et n'oublie pas de tout colorier.

